

# 敷設筋構法 設計標準図

## I. ALCパネル仕様

- ALCパネル仕様  
JIS A 5416(軽量気泡コンクリートパネル=ALCパネル)に適合するもの。
- ALCパネル使用部位及びパネル厚

- 屋根
  - 80厚
  - 100厚
  - 120厚
  - 150厚
- 床
  - 100厚
  - 120厚
  - 150厚

## 3. ALC屋根・床仕様

### (1) パネル取付仕様

- 屋根構法
  - OR構法
  - 敷設筋構法
  - その他 ( )
- 床構法
  - 敷設筋構法
  - その他 ( )

### (2) 設計荷重

・屋根(風荷重・積雪荷重)

風荷重 \_\_\_\_\_ 負荷重 \_\_\_\_\_ [N/m<sup>2</sup>]  
積雪荷重 \_\_\_\_\_ [N/m<sup>2</sup>]

・床(積載荷重・仕上荷重)

積載仕上荷重  
階 ~ 階 \_\_\_\_\_ [N/m<sup>2</sup>]  
階 ~ 階 \_\_\_\_\_ [N/m<sup>2</sup>]  
階 ~ 階 \_\_\_\_\_ [N/m<sup>2</sup>]  
階 ~ 階 \_\_\_\_\_ [N/m<sup>2</sup>]  
階 ~ 階 \_\_\_\_\_ [N/m<sup>2</sup>]

## II. 関連資材仕様

### 1. 耐火目地材 (ALCパネル間)

ロックウール又はセラミックファイバー

- その他の特記事項 ( )

### 2. さび止め塗料 (ALC下地鋼塗装用)

- 特記: ( )

- その他の特記事項 ( )

### 3. その他

- ( )

## III. 内外装仕様

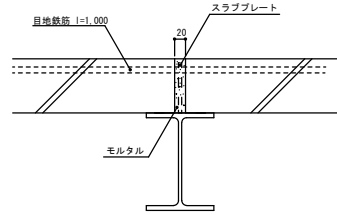
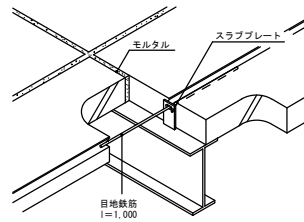
### 1. 屋根仕上げ

- ( )

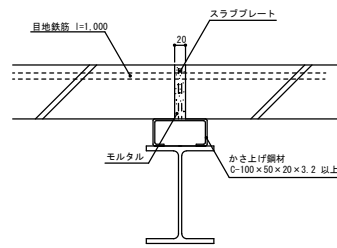
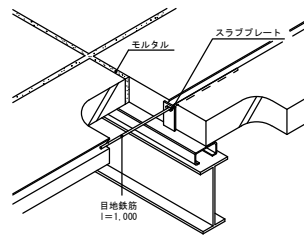
### 2. 床下地および仕上げ

- 床下地 ( )
- 床仕上げ ( )

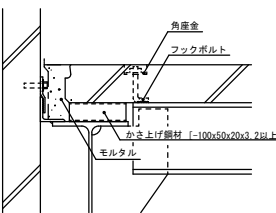
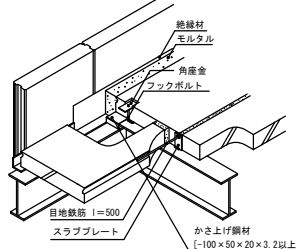
### ● 小梁部



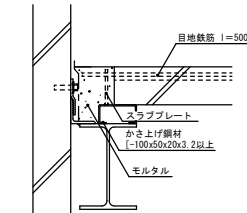
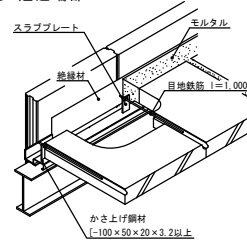
### ● 大梁部



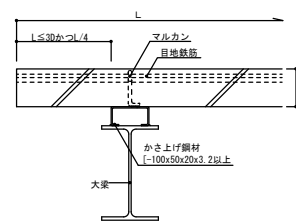
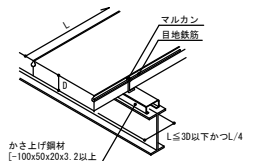
### ● 長辺端部



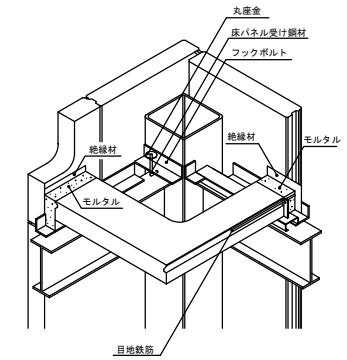
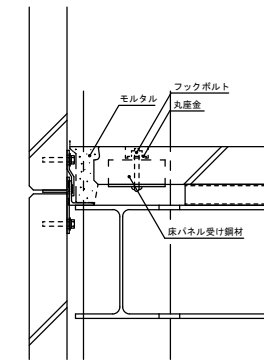
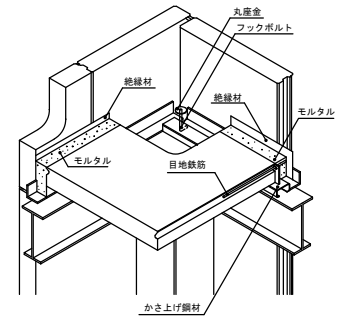
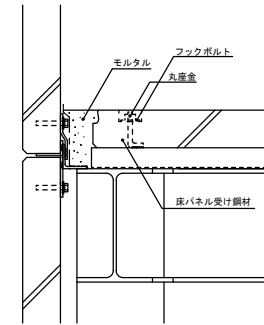
### ● 短辺端部



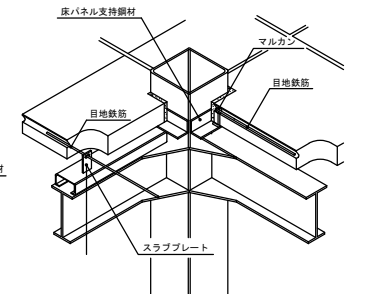
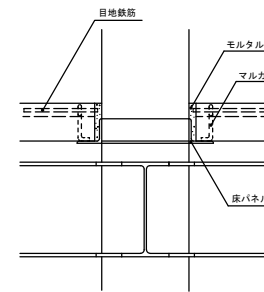
### ● 軒部納まり



### ● 隅部



### ● 柱まわり



摘要	工事名称	設計年月日・変更年月日	設計	製図	確認	図面番号
	図面名 クリオン敷設筋構法標準図					
	縮尺					