

クリオン外壁パネルの「許容荷重-最大長さ」対応表

●DSパネル（タテカベ）

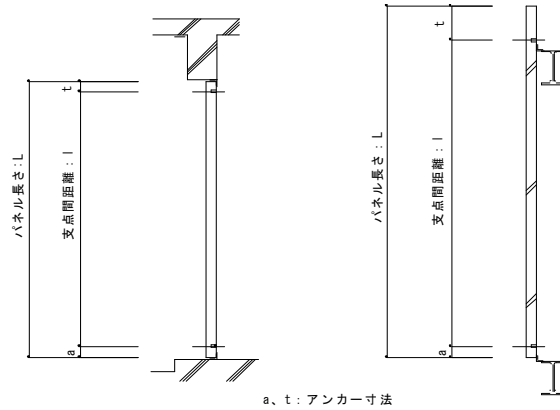
【関東・名古屋工場】

厚さ (mm)	幅 (mm)	正圧				負圧			
		許容荷重 (N/m ²)	支点間距離 (mm)	アンカー寸法 (mm)	パネル長さ (mm)	許容荷重 (N/m ²)	支点間距離 (mm)	アンカー寸法 (mm)	パネル長さ (mm)
100	600~300 (@10)	1,000~2,400 (@100)	3,500	600	4,100	-800~-1,600 (@100)	3,500	600	4,100

●DDDパネル（タテカベ）

【関東・名古屋工場】

厚さ (mm)	幅 (mm)	正圧				負圧			
		許容荷重 (N/m ²)	支点間距離 (mm)	アンカー寸法 (mm)	パネル長さ (mm)	許容荷重 (N/m ²)	支点間距離 (mm)	アンカー寸法 (mm)	パネル長さ (mm)
100	600 ~ 300 (@10)	2,500~ 2,700 (@100)	3,500	600	4,100	-1,700~ -2,700 (@100)	3,500	600	4,100
		2,800	3,500	600	4,100	-2,800	3,500	560	4,100
		2,900	3,500	600	4,100	-2,900	3,500	520	4,100
		3,000	3,470	600	4,100	-3,000	3,470	490	4,040
		3,100	3,430	600	4,100	-3,100	3,430	460	3,970
		3,200	3,400	600	4,080	-3,200	3,400	430	3,910
		3,300	3,360	600	4,040	-3,300	3,360	410	3,850
		3,400	3,330	600	4,010	-3,400	3,330	390	3,800
		3,500	3,300	600	3,980	-3,500	3,300	360	3,740
		3,600	3,260	600	3,940	-3,600	3,260	340	3,680
		3,700	3,230	600	3,910	-3,700	3,230	320	3,630
		3,800	3,210	600	3,890	-3,800	3,210	300	3,590
		3,900	3,180	600	3,860	-3,900	3,180	290	3,550
		4,000	3,150	600	3,830	-4,000	3,150	270	3,500
		4,100	3,120	600	3,800	-4,100	3,120	250	3,450
		4,200	3,100	600	3,780	-4,200	3,100	240	3,420
		4,300	3,080	600	3,760	-4,300	3,080	220	3,380
		4,400	3,050	600	3,730	-4,400	3,050	210	3,340
		4,500	3,020	600	3,700	-4,500	3,020	200	3,300
		4,600	2,980	600	3,660	-4,600	2,980	190	3,250
		4,700	2,950	600	3,630	-4,700	2,950	180	3,210
		4,800	2,920	600	3,600	-4,800	2,920	170	3,170
		4,900	2,890	600	3,570	-4,900	2,890	160	3,130
		5,000	2,860	600	3,540	-5,000	2,860	150	3,090
		5,100	2,830	600	3,510	-5,100	2,830	150	3,060
		5,200	2,800	600	3,480	-5,200	2,800	140	3,020
		5,300	2,780	600	3,460	-5,300	2,780	130	2,990
		5,400	2,750	600	3,430	-5,400	2,750	120	2,950
		5,500	2,730	600	3,410	-5,500	2,730	120	2,930
		5,600	2,700	600	3,380	-5,600	2,700	110	2,890
5,700	2,680	600	3,360	-5,700	2,680	100	2,860		
5,800	2,650	600	3,330	-5,800	2,650	100	2,830		
5,900	2,630	600	3,310	-5,900	2,630	90	2,800		
6,000	2,610	600	3,290	-6,000	2,610	80	2,770		



クリオン外壁パネルの「許容荷重-最大長さ」対応表

●DDDパネル（タテカベ）

【関東・名古屋工場】

厚さ (mm)	幅 (mm)	正圧				負圧			
		許容荷重 (N/m ²)	支点間距離 (mm)	アンカー寸法 (mm)	パネル長さ (mm)	許容荷重 (N/m ²)	支点間距離 (mm)	アンカー寸法 (mm)	パネル長さ (mm)
120	600 ~ 300 (@10)	1,000~2,500 (@100)	4,200	720	4,920	-800~-2,500 (@100)	4,200	720	4,920
		2,600	4,200	720	4,920	-2,600	4,200	670	4,920
		2,700	4,200	720	4,920	-2,700	4,200	620	4,900
		2,800	4,200	720	4,920	-2,800	4,200	570	4,850
		2,900	4,200	720	4,920	-2,900	4,200	530	4,810
		3,000	4,180	720	4,920	-3,000	4,180	490	4,750
		3,100	4,130	720	4,920	-3,100	4,130	450	4,660
		3,200	4,070	720	4,870	-3,200	4,070	430	4,580
		3,300	4,010	720	4,810	-3,300	4,010	400	4,490
		3,400	3,950	720	4,750	-3,400	3,950	380	4,410
		3,500	3,890	720	4,690	-3,500	3,890	360	4,330
		3,600	3,840	720	4,640	-3,600	3,840	340	4,260
		3,700	3,780	720	4,580	-3,700	3,780	320	4,180
		3,800	3,730	720	4,530	-3,800	3,730	310	4,120
		3,900	3,690	720	4,490	-3,900	3,690	290	4,060
		4,000	3,640	720	4,440	-4,000	3,640	270	3,990
		4,100	3,590	720	4,390	-4,100	3,590	260	3,930
		4,200	3,550	720	4,350	-4,200	3,550	250	3,880
		4,300	3,510	720	4,310	-4,300	3,510	230	3,820
		4,400	3,470	720	4,270	-4,400	3,470	220	3,770
		4,500	3,430	720	4,230	-4,500	3,430	210	3,720
		4,600	3,390	720	4,190	-4,600	3,390	200	3,670
		4,700	3,360	720	4,160	-4,700	3,360	180	3,620
		4,800	3,320	720	4,120	-4,800	3,320	180	3,580
		4,900	3,290	720	4,090	-4,900	3,290	160	3,530
		5,000	3,250	720	4,050	-5,000	3,250	160	3,490
		5,100	3,220	720	4,020	-5,100	3,220	150	3,450
		5,200	3,190	720	3,990	-5,200	3,190	140	3,410
		5,300	3,160	720	3,960	-5,300	3,160	130	3,370
		5,400	3,130	720	3,930	-5,400	3,130	120	3,330
5,500	3,100	720	3,900	-5,500	3,100	120	3,300		
5,600	3,070	720	3,870	-5,600	3,070	110	3,260		
5,700	3,040	720	3,840	-5,700	3,040	100	3,220		
5,800	3,020	720	3,820	-5,800	3,020	90	3,190		
5,900	2,990	720	3,790	-5,900	2,990	80	3,150		
6,000	2,950	720	3,750	-6,000	2,950	80	3,110		
150	600 ~ 300 (@10)	1,000~2,600 (@100)	5,250	900	6,000	-800~-2,600 (@100)	5,250	900	6,000
		2,700	5,150	900	6,000	-2,700	5,150	900	6,000
		2,800	5,060	900	6,000	-2,800	5,060	860	6,000
		2,900	4,970	900	5,950	-2,900	4,970	810	5,860
		3,000	4,890	900	5,870	-3,000	4,890	770	5,740
		3,100	4,810	900	5,790	-3,100	4,810	730	5,620
		3,200	4,730	900	5,710	-3,200	4,730	700	5,510
		3,300	4,660	900	5,640	-3,300	4,660	660	5,400
		3,400	4,590	900	5,570	-3,400	4,590	630	5,300
		3,500	4,520	900	5,500	-3,500	4,520	610	5,210
		3,600	4,460	900	5,440	-3,600	4,460	580	5,120
		3,700	4,400	900	5,380	-3,700	4,400	550	5,030
		3,800	4,340	900	5,320	-3,800	4,340	530	4,950
		3,900	4,280	900	5,260	-3,900	4,280	500	4,860
		4,000	4,230	900	5,210	-4,000	4,230	480	4,790
		4,100	4,180	900	5,160	-4,100	4,180	460	4,720
		4,200	4,130	900	5,110	-4,200	4,130	440	4,650
		4,300	4,080	900	5,060	-4,300	4,080	420	4,580
		4,400	4,030	900	5,010	-4,400	4,030	410	4,520
		4,500	3,990	900	4,970	-4,500	3,990	390	4,460
		4,600	3,940	900	4,920	-4,600	3,940	370	4,390
		4,700	3,900	900	4,880	-4,700	3,900	360	4,340
		4,800	3,860	900	4,840	-4,800	3,860	340	4,280
		4,900	3,820	900	4,800	-4,900	3,820	330	4,230
		5,000	3,780	900	4,760	-5,000	3,780	310	4,170
		5,100	3,740	900	4,720	-5,100	3,740	300	4,120
		5,200	3,710	900	4,690	-5,200	3,710	290	4,080
		5,300	3,670	900	4,650	-5,300	3,670	280	4,030
		5,400	3,640	900	4,620	-5,400	3,640	270	3,990
		5,500	3,600	900	4,580	-5,500	3,600	260	3,940
5,600	3,570	900	4,550	-5,600	3,570	250	3,900		
5,700	3,540	900	4,520	-5,700	3,540	230	3,850		
5,800	3,510	900	4,490	-5,800	3,510	230	3,820		
5,900	3,480	900	4,460	-5,900	3,480	220	3,780		
6,000	3,450	900	4,430	-6,000	3,450	210	3,740		

クリオン外壁パネルの「許容荷重-最大長さ」対応表

●DSファッションパネル（タテカベ）

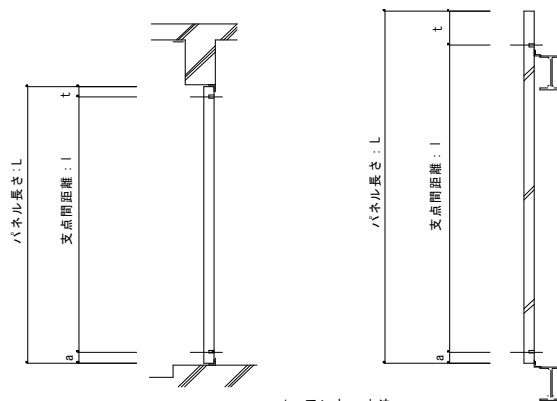
【関東・名古屋工場】

厚さ (mm)	幅 (mm)	正圧				負圧			
		許容荷重 (N/m ²)	支点間距離 (mm)	アンカー寸法 (mm)	パネル長さ (mm)	許容荷重 (N/m ²)	支点間距離 (mm)	アンカー寸法 (mm)	パネル長さ (mm)
120	600~300 (@10)	1,000~2,400 (@100)	3,500	600	4,100	-800~-1,600 (@100)	3,500	600	4,100

●DDDファッションパネル（タテカベ）

【関東・名古屋工場】

厚さ (mm)	幅 (mm)	正圧				負圧			
		許容荷重 (N/m ²)	支点間距離 (mm)	アンカー寸法 (mm)	パネル長さ (mm)	許容荷重 (N/m ²)	支点間距離 (mm)	アンカー寸法 (mm)	パネル長さ (mm)
100	600~300 (@10)	1,000~2,000 (@100)	3,150	540	3,690	-800~-1,300 (@100)	3,150	540	3,690
120	600 ~ 300 (@10)	2,500~ 2,700 (@100)	3,500	600	4,100	-1,700~ -2,700 (@100)	3,500	600	4,100
		2,800	3,500	600	4,100	-2,800	3,500	560	4,100
		2,900	3,500	600	4,100	-2,900	3,500	520	4,100
		3,000	3,470	600	4,100	-3,000	3,470	490	4,040
150	600 ~ 300 (@10)	1,000~2,500 (@100)	4,200	720	4,920	-800~-2,500 (@100)	4,200	720	4,920
		2,600	4,200	720	4,920	-2,600	4,200	670	4,920
		2,700	4,200	720	4,920	-2,700	4,200	620	4,900
		2,800	4,200	720	4,920	-2,800	4,200	570	4,850
		2,900	4,200	720	4,920	-2,900	4,200	530	4,810
		3,000	4,180	720	4,920	-3,000	4,180	490	4,750



クリオン外壁パネルの「許容荷重-最大長さ」対応表

●DSパネル (ヨコカベ)

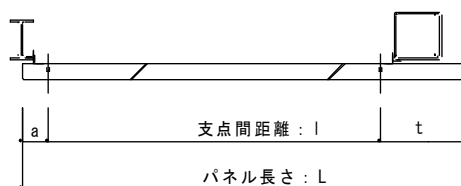
【関東・名古屋工場】

厚さ (mm)	幅 (mm)	正圧				負圧			
		許容荷重 (N/m ²)	支点間距離 (mm)	アンカー寸法 (mm)	パネル長さ (mm)	許容荷重 (N/m ²)	支点間距離 (mm)	アンカー寸法 (mm)	パネル長さ (mm)
100	600~300 (@10)	1,000~2,400 (@100)	3,500	600	4,100	-800~-1,600 (@100)	3,500	600	4,100

●DDDパネル (ヨコカベ)

【関東・名古屋工場】

厚さ (mm)	幅 (mm)	正圧				負圧			
		許容荷重 (N/m ²)	支点間距離 (mm)	アンカー寸法 (mm)	パネル長さ (mm)	許容荷重 (N/m ²)	支点間距離 (mm)	アンカー寸法 (mm)	パネル長さ (mm)
100	600 ~ 300 (@10)	2,500~ 2,900 (@100)	3,500	600	4,100	-1,700~ -2,900 (@100)	3,500	600	4,100
		3,000	3,470	600	4,100	-3,000	3,470	600	4,100
		3,100	3,430	600	4,100	-3,100	3,430	600	4,100
		3,200	3,400	600	4,100	-3,200	3,400	600	4,100
		3,300	3,360	600	4,100	-3,300	3,360	600	4,100
		3,400	3,330	600	4,100	-3,400	3,330	600	4,100
		3,500	3,300	600	4,100	-3,500	3,300	600	4,100
		3,600	3,260	600	4,100	-3,600	3,260	600	4,100
		3,700	3,230	600	4,100	-3,700	3,230	580	4,100
		3,800	3,210	600	4,100	-3,800	3,210	540	4,100
		3,900	3,180	600	4,100	-3,900	3,180	500	4,100
		4,000	3,150	600	4,100	-4,000	3,150	470	4,090
		4,100	3,120	600	4,100	-4,100	3,120	440	4,000
		4,200	3,100	600	4,100	-4,200	3,100	400	3,900
		4,300	3,080	600	4,100	-4,300	3,080	370	3,820
		4,400	3,050	600	4,100	-4,400	3,050	340	3,730
		4,500	3,020	600	4,100	-4,500	3,020	320	3,660
		4,600	2,980	600	4,100	-4,600	2,980	300	3,580
		4,700	2,950	600	4,100	-4,700	2,950	280	3,510
		4,800	2,920	600	4,100	-4,800	2,920	260	3,440
		4,900	2,890	600	4,090	-4,900	2,890	240	3,370
		5,000	2,860	600	4,060	-5,000	2,860	220	3,300
		5,100	2,830	600	4,030	-5,100	2,830	210	3,250
		5,200	2,800	600	4,000	-5,200	2,800	190	3,180
		5,300	2,780	600	3,980	-5,300	2,780	170	3,120
		5,400	2,750	600	3,950	-5,400	2,750	160	3,070
		5,500	2,730	600	3,930	-5,500	2,730	140	3,010
		5,600	2,700	600	3,900	-5,600	2,700	130	2,960
		5,700	2,680	600	3,880	-5,700	2,680	120	2,920
		5,800	2,650	600	3,850	-5,800	2,650	110	2,870
5,900	2,630	600	3,830	-5,900	2,630	90	2,810		
6,000	2,610	600	3,810	-6,000	2,610	80	2,770		



a、t：アンカー寸法

クリオン外壁パネルの「許容荷重-最大長さ」対応表

●DDDパネル（ヨコカベ）

【関東・名古屋工場】

厚さ (mm)	幅 (mm)	正圧				負圧			
		許容荷重 (N/m ²)	支点間距離 (mm)	アンカー寸法 (mm)	パネル長さ (mm)	許容荷重 (N/m ²)	支点間距離 (mm)	アンカー寸法 (mm)	パネル長さ (mm)
120	600 ~ 300 (@10)	1,000~2,900 (@100)	4,200	720	4,920	-800~-2,900 (@100)	4,200	720	4,920
		3,000	4,180	720	4,920	-3,000	4,180	720	4,920
		3,100	4,130	720	4,920	-3,100	4,130	720	4,920
		3,200	4,070	720	4,920	-3,200	4,070	720	4,920
		3,300	4,010	720	4,920	-3,300	4,010	720	4,920
		3,400	3,950	720	4,920	-3,400	3,950	700	4,920
		3,500	3,890	720	4,920	-3,500	3,890	660	4,920
		3,600	3,840	720	4,920	-3,600	3,840	620	4,920
		3,700	3,780	720	4,920	-3,700	3,780	580	4,920
		3,800	3,730	720	4,920	-3,800	3,730	550	4,830
		3,900	3,690	720	4,920	-3,900	3,690	510	4,710
		4,000	3,640	720	4,920	-4,000	3,640	480	4,600
		4,100	3,590	720	4,920	-4,100	3,590	450	4,490
		4,200	3,550	720	4,920	-4,200	3,550	420	4,390
		4,300	3,510	720	4,920	-4,300	3,510	390	4,290
		4,400	3,470	720	4,910	-4,400	3,470	360	4,190
		4,500	3,430	720	4,870	-4,500	3,430	340	4,110
		4,600	3,390	720	4,830	-4,600	3,390	310	4,010
		4,700	3,360	720	4,800	-4,700	3,360	290	3,940
		4,800	3,320	720	4,760	-4,800	3,320	270	3,860
		4,900	3,290	720	4,730	-4,900	3,290	250	3,790
		5,000	3,250	720	4,690	-5,000	3,250	230	3,710
		5,100	3,220	720	4,660	-5,100	3,220	210	3,640
		5,200	3,190	720	4,630	-5,200	3,190	190	3,570
		5,300	3,160	720	4,600	-5,300	3,160	170	3,500
		5,400	3,130	720	4,570	-5,400	3,130	160	3,450
		5,500	3,100	720	4,540	-5,500	3,100	140	3,380
		5,600	3,070	720	4,510	-5,600	3,070	120	3,310
		5,700	3,040	720	4,480	-5,700	3,040	110	3,260
		5,800	3,020	720	4,460	-5,800	3,020	90	3,200
5,900	2,990	720	4,430	-5,900	2,990	80	3,150		
6,000	2,950	720	4,390	-6,000	2,950	80	3,110		
150	600 ~ 300 (@10)	1,000~2,600 (@100)	5,250	900	6,000	-800~-2,600 (@100)	5,250	900	6,000
		2,700	5,150	900	6,000	-2,700	5,150	900	6,000
		2,800	5,060	900	6,000	-2,800	5,060	900	6,000
		2,900	4,970	900	6,000	-2,900	4,970	900	6,000
		3,000	4,890	900	6,000	-3,000	4,890	900	6,000
		3,100	4,810	900	6,000	-3,100	4,810	900	6,000
		3,200	4,730	900	6,000	-3,200	4,730	900	6,000
		3,300	4,660	900	6,000	-3,300	4,660	900	6,000
		3,400	4,590	900	6,000	-3,400	4,590	900	6,000
		3,500	4,520	900	6,000	-3,500	4,520	900	6,000
		3,600	4,460	900	6,000	-3,600	4,460	900	6,000
		3,700	4,400	900	6,000	-3,700	4,400	900	6,000
		3,800	4,340	900	6,000	-3,800	4,340	900	6,000
		3,900	4,280	900	6,000	-3,900	4,280	900	6,000
		4,000	4,230	900	6,000	-4,000	4,230	900	6,000
		4,100	4,180	900	5,980	-4,100	4,180	860	5,900
		4,200	4,130	900	5,930	-4,200	4,130	820	5,770
		4,300	4,080	900	5,880	-4,300	4,080	790	5,660
		4,400	4,030	900	5,830	-4,400	4,030	750	5,530
		4,500	3,990	900	5,790	-4,500	3,990	710	5,410
		4,600	3,940	900	5,740	-4,600	3,940	680	5,300
		4,700	3,900	900	5,700	-4,700	3,900	650	5,200
		4,800	3,860	900	5,660	-4,800	3,860	620	5,100
		4,900	3,820	900	5,620	-4,900	3,820	590	5,000
		5,000	3,780	900	5,580	-5,000	3,780	560	4,900
		5,100	3,740	900	5,540	-5,100	3,740	540	4,820
		5,200	3,710	900	5,510	-5,200	3,710	510	4,730
		5,300	3,670	900	5,470	-5,300	3,670	490	4,650
		5,400	3,640	900	5,440	-5,400	3,640	460	4,560
		5,500	3,600	900	5,400	-5,500	3,600	440	4,480
5,600	3,570	900	5,370	-5,600	3,570	420	4,410		
5,700	3,540	900	5,340	-5,700	3,540	400	4,340		
5,800	3,510	900	5,310	-5,800	3,510	380	4,270		
5,900	3,480	900	5,280	-5,900	3,480	360	4,200		
6,000	3,450	900	5,250	-6,000	3,450	340	4,130		

クリオン外壁パネルの「許容荷重-最大長さ」対応表

●DSファッションパネル (ヨコカベ)

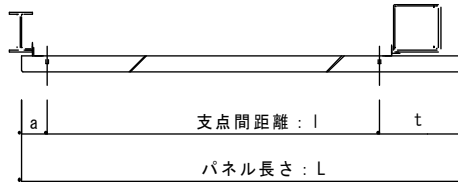
【関東・名古屋工場】

厚さ (mm)	幅 (mm)	正圧				負圧			
		許容荷重 (N/m ²)	支点間距離 (mm)	アンカー寸法 (mm)	パネル長さ (mm)	許容荷重 (N/m ²)	支点間距離 (mm)	アンカー寸法 (mm)	パネル長さ (mm)
120	600~300 (@10)	1,000~2,400 (@100)	3,500	600	4,100	-800~-1,600 (@100)	3,500	600	4,100

●DDDファッションパネル (ヨコカベ)

【関東・名古屋工場】

厚さ (mm)	幅 (mm)	正圧				負圧			
		許容荷重 (N/m ²)	支点間距離 (mm)	アンカー寸法 (mm)	パネル長さ (mm)	許容荷重 (N/m ²)	支点間距離 (mm)	アンカー寸法 (mm)	パネル長さ (mm)
100	600~300 (@10)	1,000~2,000 (@100)	3,150	540	3,690	-800~-1,300 (@100)	3,150	540	3,690
120	600 ~ 300 (@10)	2,500~ 2,700 (@100)	3,500	600	4,100	-1,700~ -2,700 (@100)	3,500	600	4,100
		2,800	3,500	600	4,100	-2,800	3,500	600	4,100
		2,900	3,500	600	4,100	-2,900	3,500	600	4,100
		3,000	3,470	600	4,100	-3,000	3,470	600	4,100
150	600 ~ 300 (@10)	1,000~2,500 (@100)	4,200	720	4,920	-800~-2,500 (@100)	4,200	720	4,920
		2,600	4,200	720	4,920	-2,600	4,200	720	4,920
		2,700	4,200	720	4,920	-2,700	4,200	720	4,920
		2,800	4,200	720	4,920	-2,800	4,200	720	4,920
		2,900	4,200	720	4,920	-2,900	4,200	720	4,920
		3,000	4,180	720	4,920	-3,000	4,180	720	4,920



a、t : アンカー寸法